

Fiche technique

APPOLO 8000

Recommandé pour :

Utilisation travail bureautique et/ou polyvalent

Utilisation jusqu'à 8 heures / jour

Poids maxi 110 kg

Mécanique

Basculant

Coloris sur stock

Noir

Garantie

3 ans dans des conditions d'utilisation normale, 8 heures par jour.

Dans le cas d'une utilisation en 2/8 garantie 18 mois, 3/8 1an.

Autres utilisations au prorata.

N'est pas comprise l'usure de la tapisserie



Accessoires

Réf.10206 sol dur



Descriptif technique

STRUCTURE :

ASSISE

- Coque extérieure blanche en polypropylène injecté et moulé (100 % recyclable)

- Accoudoirs sont intégrés et moulés par injection en polypropylène gris

DOSSIER

- Coque extérieure blanche en polypropylène injecté et moulé (100 % recyclable)

- Appui-tête est fixé sur le dossier par 4 vis, qui sont ensuite recouvertes par un carter de finition en polypropylène gris.

- Tête fixe largeur 41 x 21 de hauteur.

REVETEMENT
ASSISE

- Mousse de polyuréthane moulé, épaisseur de 45 mm
- Tissu noir répondant aux critères norme BS EN 1021-1 et BS EN 1021-2

DOSSIER

- Mousse de polyuréthane moulé.
- Tissu noir répondant aux critères norme BS EN 1021-1 et BS EN 1021-2

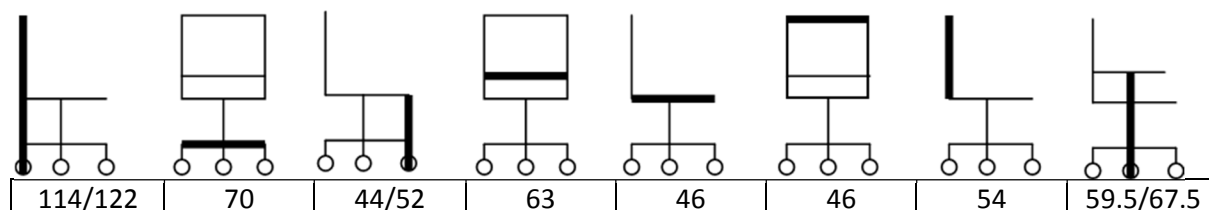
MECANISME

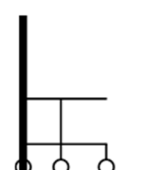
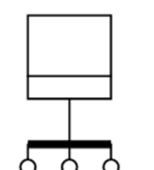
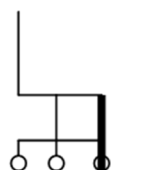
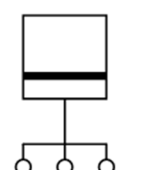
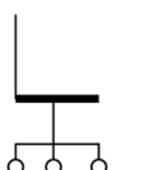
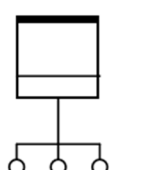
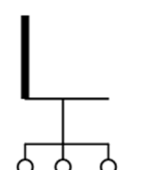
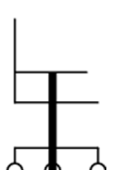
Système basculant, axe décentré, réglable de l'intensité, blocable 4 positions.
Réglage de la hauteur d'assise par lift

PIETEMENT

Etoile 5 branches en fonte d'aluminium - \varnothing 700mm.
Roulettes doubles galets en polyamide de \varnothing 50 mm, pivot en acier diamètre 11 mm.

Dimensions



							
114/122	70	44/52	63	46	46	54	59.5/67.5

Poids : 14.4 kg

Volume : 0.30 m³/2